

ユビコ MAIL

Vol.02 2015
JULY

JFE Pipe Fitting Mfg. Co., Ltd.

NEW LINE UP!

ユビコ印 Jワングイック2 ユビコ印 Jワングイック2 回転ヘッダー
Eロック-SPシステムに、新品種・追加品種が登場!

※10Aと13Aはポリブテン管・架橋ポリエチレン管の兼用です。

テーパー付きガイド(青または赤)



● テーパー付きガイド 青
● 10A・13AのPB管とPE-X管兼用
● 16A・20AのPB管専用

● テーパー付きガイド 赤
● 16A・20AのPE-X管専用

表.テーパー付ガイドの色と適用管種

呼び	適用管種	PB管	PE-X管 (PN15)
10A・13A		青(兼用)	
16A・20A		青(専用)	赤(専用)


●=PB管/PE-X管兼用 ●=PB管 ●=PE-X管

ユビコ印 Jワングイック2

Jワングイック2に新しい製品が加わり、充実のラインナップになりました。


新品種

給水栓用ソケット (L45)



PB管	PE-X管	品名略号	呼 び
●	●	JQQ2-FS(45)	13XRc1/2


めねじ付きソケット (ガスケット付)



PB管	PE-X管	品名略号	呼 び
●	●	JQQ2-F(PKツキ)	10A×G1/2
●	●		13A×G1/2
●	●		13A×G3/4
●	●	JQQ2-F-X(PKツキ)	16A×G3/4
●	●		16A×G3/4

追加品種

おねじ付ソケット



■ は追加品種

PB管	PE-X管	品名略号	呼 び
●	●	JQQ2-M	10A×R1/2
●	●		13A×R1/2
●	●		13A×R3/4
●	●		16A×R1/2
●	●		16A×R3/4
●	●		20A×R3/4
●	●		13A×G1/2
●	●		13A×G3/4
●	●	16A×G3/4	

めねじ付ソケット



■ は追加品種

PB管	PE-X管	品名略号	呼 び
●	●	JQQ2-F	10A×Rc1/2
●	●		13A×Rc1/2
●	●		13A×Rc3/4
●	●		16A×Rc3/4
●	●		20A×Rc3/4

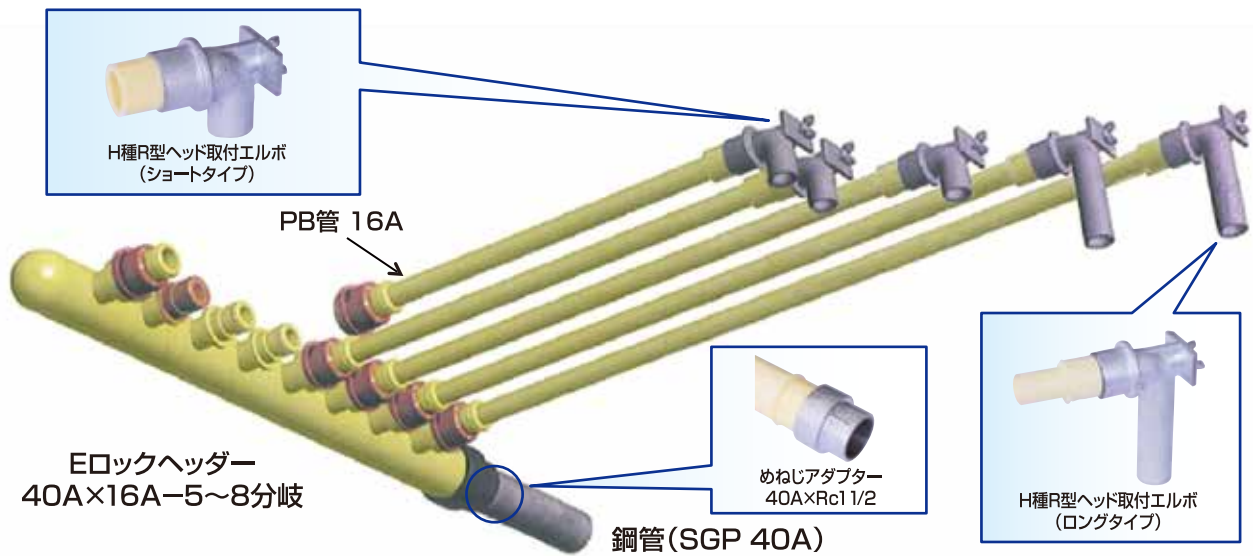
ユビコ印 Jワングイック2 回転ヘッダー

主管13Aタイプが新登場!



品名略号	主管		分岐管	
	呼び	呼び	呼び	口数
J2 HDR13-13-2K	13A	13A	13A	2
J2 HDR13-13-3K				3
J2 HDR13-13-4K				4
J2 HDR13-13-5K				5
J2 HDR13-13-6K				6
J2 HDR13-13-7K				7
J2 HDR13-13-8K				8
J2 HDR13-13-9K				9

Eロック-SPシステムにニューフェイス登場!! 複合建築物の住居範囲へも適用可能!!



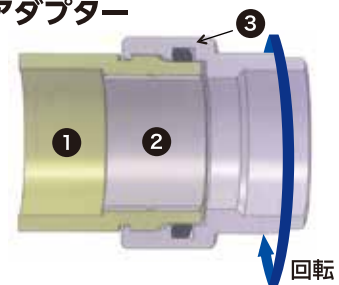
特長

- 複合施設住居部分に適用可能。
※所轄消防署の承認が必要です。
- 小区画型1種ヘッド(50L/分)最大取出口8個まで対応!
- 分岐数は5~8分岐の4種類。
従来ヘッダー30A×16A-3K(3分岐)・4K(4分岐)ヘッダーとの組み合わせが可能。
- ヘッダー接続部は形状がコンパクトなねじ込み接合式。
- ヘッダー金属部と樹脂部の境目で回転ができ、分岐管の角度調節が可能。
- 末端継手は現地での管とのワンタッチ接続が可能なヘッド取付エルボ(従来品)に加え、従来品よりも天井懐スペースの狭い箇所への対応可能な、H種R型ヘッド取付エルボをラインナップ!

継手構造


ヘッダー用めねじアダプター 40A×Rc1 1/2

- 1 圧入ソケット
- 2 インコア
- 3 Oリング



H種R型ヘッド取付エルボ 16A×Rc1/2

- 1 圧入ソケット
- 2 インコア
- 3 Oリング
- 4 平ワッシャー



適用

ヘッド仕様	種類	小区画型1種ヘッド
	放水圧力	
放水量		50L/分
Eロックヘッダー仕様	取出口数(分岐数)	5分岐
		6分岐
		7分岐
		8分岐
	一次側口径	40A
二次側口径	16A	

※設置場所：不燃材料・準不燃材料仕上げの天井隠蔽部
※SPヘッドの同時使用個数が8個を超える場合はヘッダー2個以上の組合せにて対応可能です。

品種

品 種		呼び径
Eロックヘッダー めねじタイプ	5分岐	40A×16A-5K
	6分岐	40A×16A-6K
	7分岐	40A×16A-7K
	8分岐	40A×16A-8K
H種R型ヘッド 取付エルボ	ショートタイプ	16A×Rc1/2
	ロングタイプ	16A×Rc1/2



JFE 継手株式会社

本社営業部 大阪府岸和田市田治米町153番地の1 中部営業部 名古屋市市中川区中川運河北幹線第四号地
 〒596-6585 TEL 072(445)6441 FAX 072(445)6013 〒454-0805 TEL 052(352)4191 FAX 052(353)5153
 東京営業部 東京都台東区蔵前2丁目17番4号JFE蔵前ビル6F 九州営業部 福岡市博多区西月隈3丁目2番27号
 〒111-0051 TEL 03(5823)1651 FAX 03(5823)1653 〒812-0857 TEL 092(471)7456 FAX 092(471)1894
 東北営業部 仙台市宮城野区扇町2丁目4-28
 〒983-0034 TEL 022(238)3860 FAX 022(238)3896