

1 2 3 4 5 6 7 8

A

B

C

D

E

F

A

B

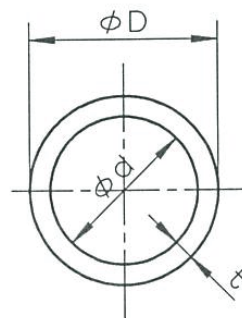
C

D


E

F

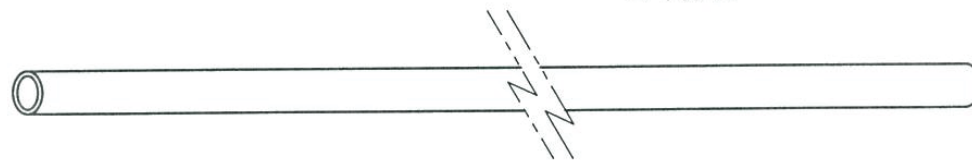
呼び径	外径		内径		厚さ		長さ(m)	
	基本寸法 D (mm)	平均外径 の許容差 (mm)	基準寸法 d (mm)	平均内径 の許容差 (mm)	寸法 t (mm)	許容差 (mm)	コイル管	直管
10	13.0	±0.15	9.8	±0.25	1.60	±0.20	120	5
13	17.0	±0.15	12.8	±0.25	2.10	±0.20	120	5
16	22.0	±0.15	16.8	±0.25	2.60	±0.20	120	5
20	27.0	±0.15	21.2	±0.30	2.90	±0.20	120	5
25	34.0	±0.25	28.1	±0.40	2.95	±0.25	-	5
30	42.0	±0.30	34.9	±0.80	3.55	±0.25	-	5
40	48.0	±0.35	39.8	±0.95	4.10	±0.30	-	5
50	60.0	±0.40	49.9	±1.10	5.05	±0.35	-	5
65	76.0	±0.65	63.2	±1.45	6.40	±0.40	-	5
75	89.0	±0.80	74.1	±1.70	7.45	±0.45	-	5
100	114.0	±1.00	94.9	±2.10	9.55	±0.55	-	5



パイプ断面図



コイル管



直管

1	パイプ		ポリブテン	
品番	品名	数量	材質	備考
寸法	10A~100A		JFE継手株式会社	
名称	直管・コイル管		略号	P-S,P-C
図名	ポリブテン管		図番	H-0313
			改訂	0
				2021.04.20

1 2 3 4 5 6 7 8